


Η ΔΕ ΧΕΛΩΝΗ ΟΥ ΔΙΕΛΙΠΕ ΤΡΕΧΟΥΣΑ ΚΑΙ ΟΥΤΩ ΚΟΙΜΩΜΕΝΟΝ ΤΟΝ ΛΑΓΩΝ

Η Χελώνα δεν σταμάτησε να τρέχει και έτσι όπως κοιμόταν ο Λαγός....



παραδραμούσα.....

τον προσπέρασε.....



Έπί τό βραβείον τής νίκης ΑΦΙΚΕΤΟ.....

Και κέρδισε το Βραβείο της Νίκης....

ΑΣΚΗΣΗ 1^η

Ενώνω τις εικόνες με τις λέξεις που αντιστοιχούν.

Πριν το
φύλλο εργασίας
τα παιδιά αντιστοιχίζουν
τις εικόνες με κείμενο.



παραδραμοῦσα

Χελώνη και Λαγώς
περί ὀξύτητος ἤριζον



Καί δὴ προθεσμίαν
στήσαντες τοῦ τόπου
ἀπηλλάγησαν

Ὁ μὲν οὖν λαγῶς παρά
τὴν ὁδὸν ἐκοιμᾶτο



Ἐπὶ τό βραβεῖον
τῆς νίκης ΑΦΙΚΕΤΟ



ΑΣΚΗΣΗ 2^η

Ας βάλουμε την ιστορία στη σωστή χρονική σειρά
από το 1 έως το 5.

Πριν το φύλλο εργασίας
ανακατεύω τις εικόνες
και τα παιδιά τις βάζουν
σε χρονική σειρά.



Χελώνη και Λαγώς
περί οξύτητος
ἤριζον



Ὁ μὲν οὖν λαγὼς
παρά τὴν ὁδὸν
ἐκοιμᾶτο



Καὶ δὴ προθεσμίαν
στήσαντες τοῦ
τόπου ἀπηλλάγησαν



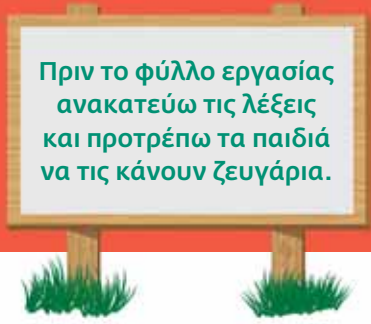
παραδραμοῦσα



Ἐπὶ τὸ βραβεῖον
τῆς νίκης ΑΦΙΚΕΤΟ

ΑΣΚΗΣΗ 3^η

Ενώνω τις αρχαίες ελληνικές λέξεις με τις νέες ελληνικές.



Πριν το φύλλο εργασίας ανακατεύω τις λέξεις και προτρέπω τα παιδιά να τις κάνουν ζευγάρια.

Χελώνη

Λαγός

οξύτητα

έκοιμᾶτο

όδόν

τρέχουσα

βραβεῖον τῆς νίκης

Λαγός

Χελώνα

κοιμάται

οξύτητα

τρέχει


όδός

βραβείο της νίκης

ΑΣΚΗΣΗ 4^η

Τώρα θα παίξουμε με τους τόνους ~ καπέλα, το πλατύ(-) και το ψηλό(') .

Τα γράμματα που φοράνε **πλατύ καπέλο(-)/ περισπωμένη/** θα τα κυκλώσουμε με **πορτοκαλί χρώμα** και τα γράμματα που φοράνε **ψηλό καπέλο (') οξεία** με **πράσινο χρώμα**.



Πριν το φύλλο εργασίας παρουσιάζω την περισπωμένη με πλατύ καπέλο και την ψηλή με ψηλό.

Χελώνη και Λαγῶς περί ὀξύτητος ἤριζον .

Καί δὴ προθεσμίαν στήσαντες τοῦ τόπου ἀπηλλάγησαν .

Ὁ μὲν οὖν λαγῶς παρά τήν ὁδόν ἐκοιμᾶτο .

Ἡ δέ χελώνη οὐ διέλιπε τρέχουσα καί οὕτω

κοιμώμενον τόν λαγῶν παραδραμοῦσα .

Ἐπί τό βραβεῖον τηῆς νίκης ἀφίκετο .